






## Icone componenti

-  Carrello su ruote
-  Avviamento Elettrico
-  Dispositivo allarme olio
-  Predisposizione centralina ATS
-  Regolatore di tensione AVR
-  Pannello di controllo V.F.T.
-  Alternatori rame 100%

## Scheda Tecnica

SPECIFICHE TECNICHE	Tipo	Monofase
	Potenza massima (kW max 5 minuti)	5,5
	Potenza continua (kW)	5,0
	Tensione (V)	230
	Frequenza (Hz)	50
	Corrente continua in uscita(V/A)	12/8,3
	Capacità serbatoio (Lt)	23
	Autonomia al 50% (h)	10,0
	Kit ruote	Sì
	Batteria	Sì
	Peso a secco (kg)	87
	Dimensioni mm (LxLxH)	694x528x562,5
	Tipologia prese	1x16A/250V + 1x32A/280V IP44
	Pressione acustica LpA@7mt (db(A))	69

MOTORE	Tipo	ZBM 420
	Cilindrata (cc)	420
	Potenza (kW)	9,1
	Numero di giri (rpm)	3000
	Raffreddamento	Aria
	Avviamento	Autoavvolgente/ Elettrico

EQUIPAGGIAMENTO	Regolatore tensione	AVR
	Grado di protezione IP	IP23
	V.F.T. - Voltmeter, Frequency, Time	Sì
	Dispositivo allarme olio	Sì
	Pred. centralina automatica ATS	Sì
	Indicatore livello carburante	Sì
	Interruttore magnetotermico differenziale	No

# ZBG 5500 CEA

Generatore benzina aperto

## Foto prodotto



## Dettagli prodotto

### Quadro e prese

Preso ATS



V.F.T



■ Voltmetro ■ Frequenza ■ Tempo



Prese aperte



### Dettaglio manico



### Indicatore livello carburante



## Optional



CENTRALINA ATS

Distribuito in esclusiva da: Prai s.r.l.  
Gravina in Puglia (BA)/Italy, 70024,  
via Nobel, 15/17  
tel.: +39 080 325 58 17

zanettimotori.it

Seguici su:

